

**Table (143) Traffic Indicator
During 2000 - 2004**

**جدول (143) المؤشرات المرورية
خلال الفترة 2000 - 2004**

2004	2003	2002	2001	2000	السنوات Years البيانات Data
842276	753542	657798	340805	362616	رخص السوق السارية Valid Driving Licence
1042617	954978	947382	875620	767807	عدد المركبات Total Vehicles
3043451	2384397	907221	1459277	985350	المخالفات المرورية* Traffic Violation
54878	45376	37650	31028	27697	الحوادث المرورية** Traffic Accidents
240	405	608	523	389	الإصابات البليغة Severe Casualties
398	372	315	300	331	وفيات الحوادث المرورية Deaths Of Traffic Accidents
8338	6533	2486	3998	2700	متوسط المخالفات في اليوم Daily Average of Violation
150	124	103	85	76	متوسط الحوادث في اليوم Daily Average of Accidents
0,66	1,11	1,67	1,43	1,07	متوسط الإصابات البليغة في اليوم Daily Average of Severe Casualties
1,09	1,02	0,86	0,82	0,91	متوسط الوفيات في اليوم Daily Average of Deaths
291905	249681	95761	166656	128333	المخالفات لكل 100000 مركبة Violation Per 100000 Vehicles
5263	4752	3974	3544	3607	الحوادث لكل 100000 مركبة Accidents Per 100000 Vehicles
23	42	64	60	51	الإصابات لكل 100000 مركبة Casualties Per 100000 Vehicles
38	39	33	34	43	الوفيات لكل 100000 مركبة Deaths Per 100000 Vehicles
2644777	2484334	2363325	2243080	2228363	السكان Population
2075	1826	1593	1383	1243	معدل الحوادث لكل 100000 من السكان Accidents Rate Per 100000 Person
0,01	0,02	0,02	0,03	0,03	معدل الخطورة*** Hazard Rate
0,62	0,48	0,34	0,36	0,46	حدة الحوادث**** Occur Accidents

* Represent Direct Traffic Tickets And Tital Tickets Registered In Computer Center
 ** Other Accidents Occur To Vehicles Were Excluded (broken Windows Or Any Damage Due A Fallen Stone)
 *** Seriousness Rate Is Accounted By Dividing Fatalities & Casualties Total Accidents
 **** Seriousness Of Accidents By Dividing Fatalities On Fatalities & Casualties

* تمثل المخالفات الشاملة الواردة من مركز نظم المعلومات
 ** تم استبعاد حوادث غير مرورية مثل كسر زجاج أو سقوط حجر على السيارة.
 *** معدل الخطورة يحسب بقسمة عدد الوفيات والإصابات البليغة على إجمالي الحوادث
 **** حدة الحوادث تحسب بقسمة عدد الوفيات على عدد الوفيات والإصابات البليغة.

Table (144) Total Traffic Accidents Registered in Governorates According to type of Accident During 2003 - 2004

جدول (144) إجمالي الحوادث المرورية المسجلة في المحافظات حسب نوع الحادث لعامي 2003 - 2004

المجموع Total	نوع الحادث Type of Accident				المحافظات Governorates
	اخرى other	انقلاب Turn Over	دهس Run Over	اصطدام Collision	
17836	75	80	110	17571	العاصمة Capital
14759	111	111	64	14473	حولي Hawalli
6436	87	200	95	6054	الأحمدي Ahmadi
3616	74	211	77	3254	الجهراء Jahra
8785	84	99	129	8473	الفروانية Farwaniya
3446	25	86	37	3298	مبارك الكبير MubarakAl kabeer
54878	456	787	512	53123	مجموع عام 2004 Total in Year 2004
45376	620	682	462	43612	مجموع عام 2003 Total in Year 2003
20.9	-26.5	15.4	10.8	21.8	نسبة التغير % Change Ratio %

شكل (107) إجمالي الحوادث المرورية حسب نوع الحادث لعامي 2003 - 2004

Chart (107) Total Traffic Accidents According to type of Accident During 2003 - 2004

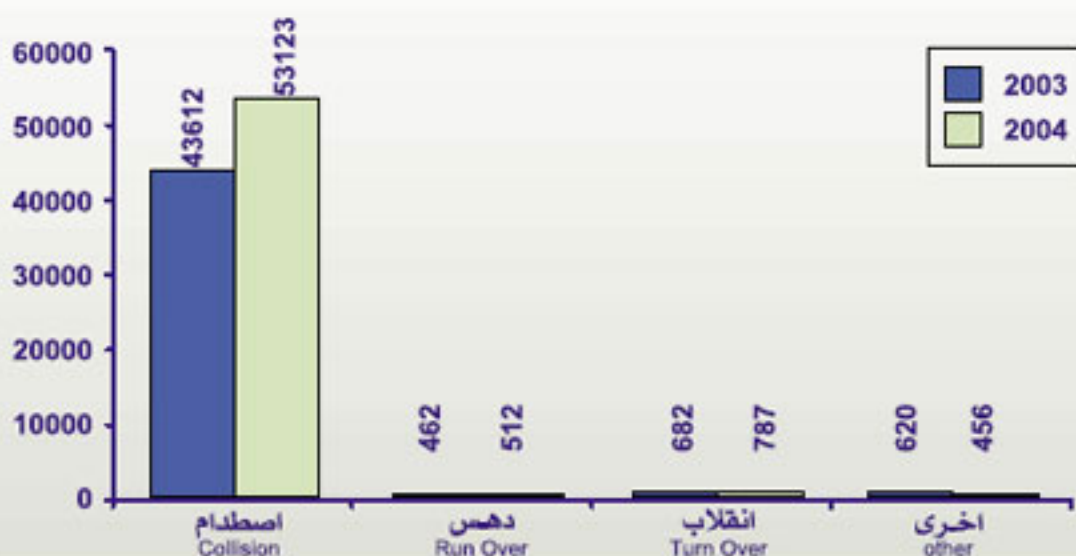


Table (145) Total Traffic Accidents Registered in Governorates According to Casualties During 2003 - 2004

جدول (145) إجمالي الحوادث المرورية المسجلة في المحافظات حسب الإصابات الناتجة لعامي 2003 - 2004

المجموع Total	الإصابات الناتجة Casualties			البيان Data المحافظات Governorates
	وفاة Death	بليغة Severe	بسيطة Slight	
210	59	51	100	العاصمة Capital
155	57	21	77	حولي Hawalli
231	95	37	99	الأحمدي Ahmadi
220	90	43	87	الجهراء Jahra
245	71	61	113	الفروانية Farwaniya
161	26	27	108	مبارك الكبير MubarakAl kabeer
1222	398	240	584	المجموع عام 2004 Total in Year 2004
1704	372	405	927	المجموع عام 2003 Total in Year 2003
-28.3	7.0	-40.7	-37.0	نسبة التغير % Change Ratio %

شكل (108) إجمالي الحوادث المرورية حسب الإصابات الناتجة لعامي 2003 - 2004
Chart (108) Total Traffic Accidents According to Casualties During 2003 - 2004

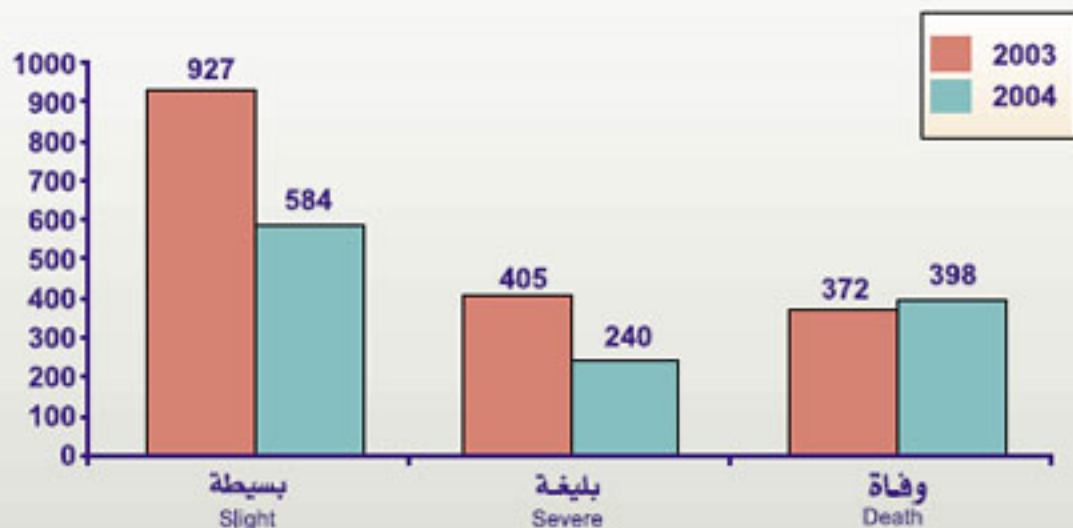


Table (146) Total Traffic Registered in Governorates by type of Accident During 2003 - 2004

جدول (146) إجمالي الحوادث المرورية المسجلة في المحافظات حسب سبب الحادث لعامي 2003 - 2004

المجموع Total	سبب الحادث Type of Accident							المحافظات Governorates
	استخدام بشيء صلب Colliding With Solids	السرعة Speeding	شروط الأمن والثبات Car-Security Item Violation	الإشارة الحمراء الضوئية Passing Red Traffic Light	دراجة Motor-cycle	حيوان Animal	عدم الانتباه Inattentiveness	
17836	575	71	36	53	15	4	17082	العاصمة Capital
14759	497	110	46	27	9	0	14070	حولي Hawalli
6436	462	179	43	21	9	7	5715	الأحمدي Ahmadi
3616	221	183	52	9	3	16	3132	الجهراء Jahra
8785	219	101	99	36	4	2	8324	الفروانية Farwaniya
3446	297	75	33	38	1	5	2997	مبارك الكبير Mubarak Al kabeer
54878	2271	719	309	184	41	34	51320	المجموع عام 2004 Total in Year 2004
45376	1288	396	265	228	43	35	43121	المجموع عام 2003 Total in Year 2003

شكل (109) إجمالي الحوادث المرورية المسجلة في المحافظات عام 2004

Chart (109) Total Traffic Accidents Registered by Governorates During 2004

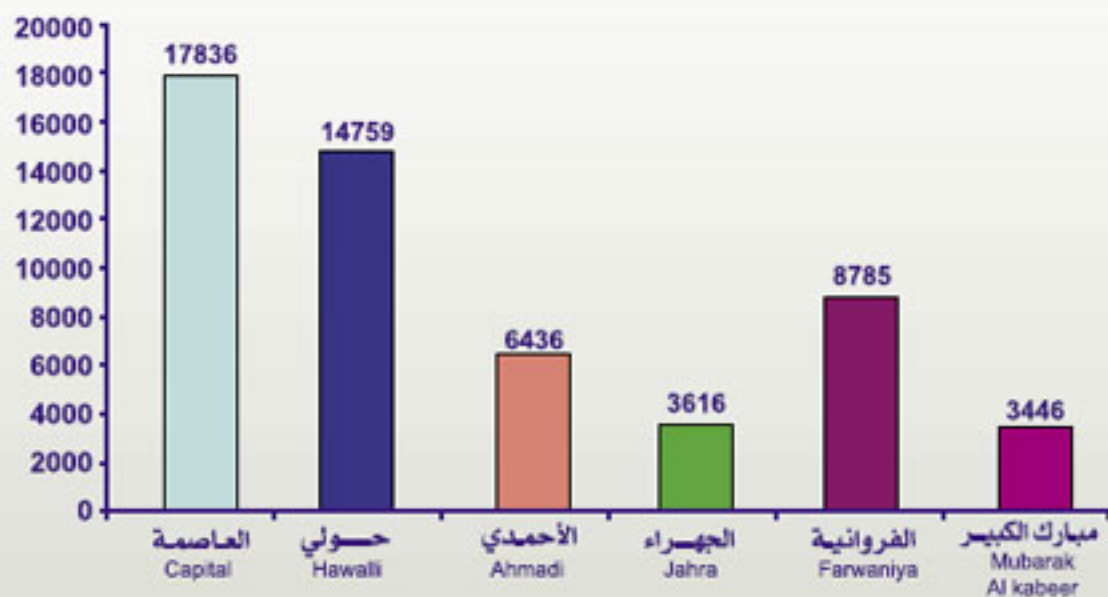


Table (148) Total Traffic Accidents Fatalities According to Age, Group, Sex & Nationality During 2003 - 2004

جدول (148) إجمالي الوفيات الناتجة عن حوادث المرور حسب فئات العمر والجنس والجنسية لعامي 2003 - 2004

%	العدد No.	بيان Data	%	العدد No.	فئات العمر Age groups
40.9	142	ذكر كويتي Kuwaiti Male	9.3	37	شهر إلى 10 سنوات Month to 10 Year
27.1	94	ذكر عربي Arab Male	16.3	65	من 11 إلى 20 سنة From 10 to 20 Years
32.0	111	ذكر اجنبي Forgein Male	26.9	107	من 21 إلى 30 سنة From 21 to 30 Years
87.2	347	مجموع الذكور Total Males	23.4	93	من 31 إلى 40 سنة From 31 to 40 Years
47.1	24	انثى كويتية Kuwaiti Female	10.3	41	من 41 إلى 50 سنة From 41 to 50 Years
9.8	5	انثى عربية Arab Female	7.8	31	من 51 إلى 60 سنة From 51 to 60 Years
43.1	22	انثى اجنبية Forgein Female	6.0	24	من 61 فما فوق Up 61 years
12.8	51	مجموع الإناث Total Females	100.0	398	مجموع عام 2004 Total in Year 2004
100.0	398	الإجمالي Combined	نسبة التغير % Change Ratio %	372	مجموع عام 2003 Total in Year 2003
			7.0%		

شكل (111) نسبة إجمالي الوفيات الناتجة عن حوادث المرور حسب فئات العمر عام 2004
Chart (111) Percentage of Total Traffic Accidents Fatalities According To Age Group During 2004

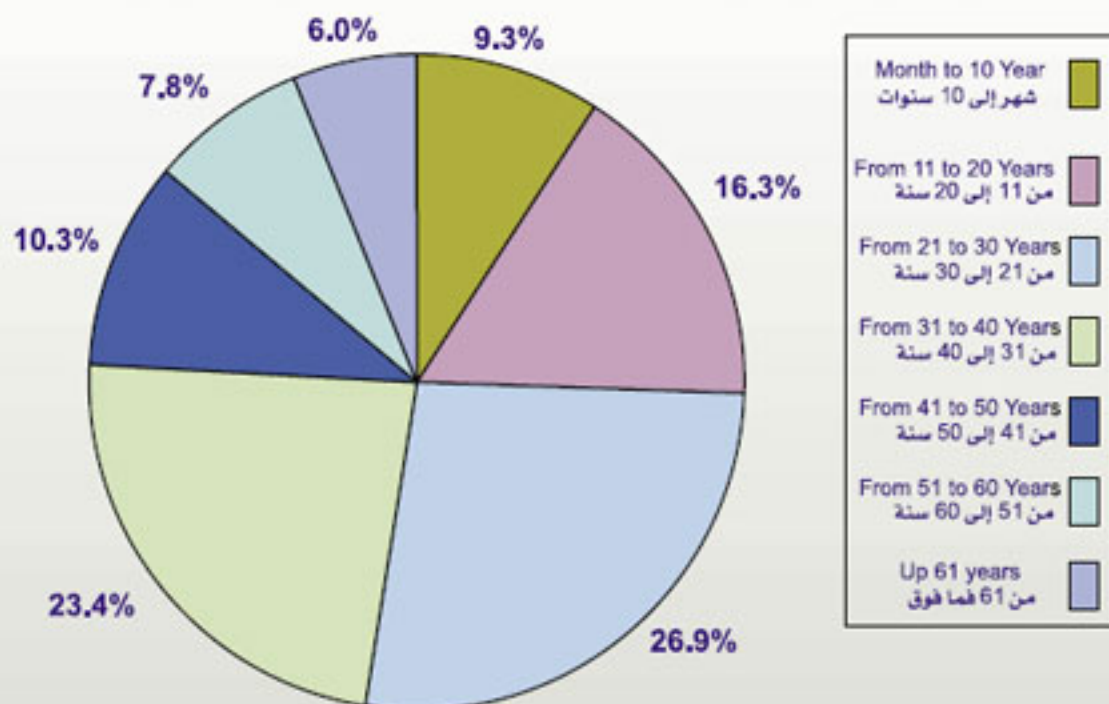


Table (149) Received and Implemented Imprisonment Terms by Type During 2004

جدول (149) احكام الحبس الواردة والمنفذة وانواعها عام 2004

المجموع Total	مخالفات Violations	حوادث Traffic Accidents	البيان Data نوع الأحكام Imprisonment Terms Type
768	529	239	الأحكام الواردة خلال الأشهر Terms Received During Month
169	127	42	الأحكام المنفذة خلال الأشهر Implemented Verdicts During Months
148	110	38	الإعلان بالحكم Verdict Statement
210	136	74	الحبس المحمول إلى غرامة Fine Instead Of Imprisonment
179	119	60	ردود المحافظات من الأقسام الجنائية Governorates Responses To Other Divisions
345	240	105	منفذ عن طريق المحكمة Implemented By Court
576	337	239	منفذ عن طريق اقسام المرور Implemented By Traffic Divisions
2395	1598	797	المجموع Total

شكل (112) احكام الحبس الواردة والمنفذة حسب نوعها عام 2004

Chart(112) Received And Implemented Imprisonment Verdicts By Type During 2004

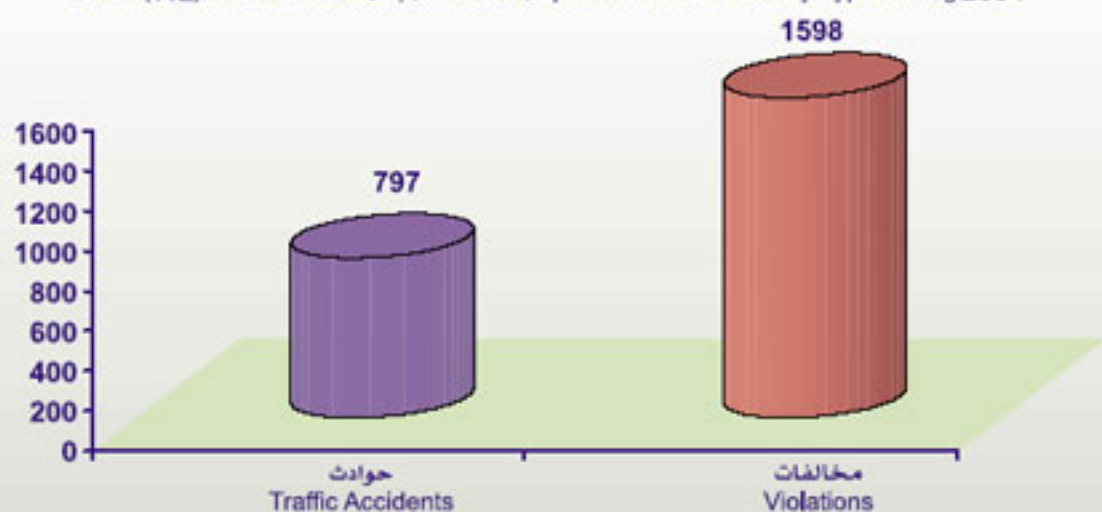


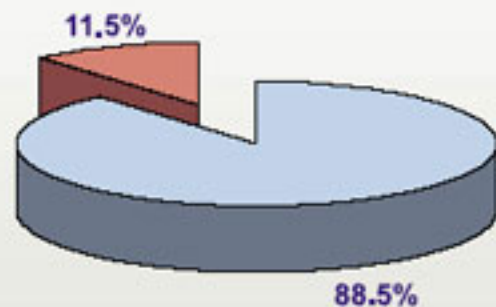
Table (150) Driving Licences Test Results In All Driving Licence Test Divisions According to Type of Licence and Gender During 2004

جدول (150) نتائج إختبار القيادة في جميع الفصام إختبار المرور حسب نوع الإختبار والجنس عام 2004

عدد الراشبين Did not Pass The Test			عدد الناجحين Passed The Test			عدد المتقدمين No. of Applicants			الجنس Gender	نوع الإختبار Type of Driving Licence Test
المجموع Total	انثى Female	ذكر Male	المجموع Total	انثى Female	ذكر Male	المجموع Total	انثى Female	ذكر Male		
45420	6012	39408	51787	11701	40086	97207	17713	79494	إستمارة تعليم رخصة سوق خاصة Private Vehicles Driving Licence	
7941	141	7800	8490	117	8373	16431	258	16173	إستمارة تعليم رخصة سوق عامة Public Vehicles Driving Licence	
249	7	242	445	14	431	694	21	673	رخصة إشتائية Construction Vehicles Driving Licence	
15	1	14	193	0	193	208	1	207	رخصة دراجة الية Motorcycle Licence	
4	0	4	22	0	22	26	0	26	تصريح اجرة Taxi Licence Permits	
2	1	1	3	1	2	5	2	3	تصريح مدرب قيادة Driving Trainer Licence	
53631	6162	47469	60940	11833	49107	114571	17995	96576	المجموع Total	
100	11.5	88.5	100	19.4	80.6	100	15.7	84.3	٪	

شكل (114) نسبة الراشبين المتقدمين لإختبار القيادة حسب الجنس عام 2004

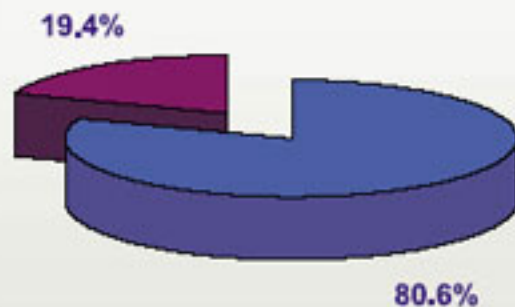
Chart (114) Percentage of Applicants Failed in The Driving Test According to The Gender During 2004



ذكر Male
انثى Female

شكل (113) نسبة الناجحين المتقدمين لإختبار القيادة حسب الجنس عام 2004

Chart (113) Percentage Of Applicants Passed The Driving Test According To Gender During 2004



ذكر Male
انثى Female

Table (151) Vehicle Transaction granted by licence Purpose During 2003-2004

جدول (151) معاملات المركبات حسب الغرض من الترخيص لعامي 2004-2003

نسبة التغيير % Change Ratio	المجموع Total		اخرى Others	تسبيط Cancelled	جديدة New	نقل Transferred	تجديد Renewed	الغرض من الترخيص Licence Purpose	نوع المعاملة Type of Transaction
	2003	2004							
-15.1	652118	553720	10546	5629	52147	187469	297929	صالون Saloon Car	
-4.7	152181	145080	3233	942	19522	42455	78928	بوكس Box Car	
5.7	89979	95068	2013	655	14822	31740	45838	جيب Jeep	
-19.8	82525	66177	2014	470	7427	19838	36428	وانيت Pick-up	
11.2	21045	23392	1290	98	2315	6162	13527	لوري Lorry	
-3.4	4532	4376	443	17	292	1299	2325	نصاف Dumb Truck	
2.1	7138	7291	962	21	436	2534	3338	تنكر Tunker	
26.1	11897	15006	2716	65	2428	7811	1986	ترييلة Trailer	
6.5	12345	13142	633	398	1961	2726	7424	باص Bus	
-10.7	1033760	923252	23850	8295	101350	302034	487723	مجموع الخصوصي Total Private Transport	
-27.6	583	422	26	35	30	0	331	اجرة Taxi	
34.7	2228	3002	118	231	869	46	1738	اجرة تحت الطلب Taxi	
384.1	464	2246	235	84	21	1558	348	وانيت Pick - up	
31.3	1646	2162	190	12	106	524	1330	لوري Lorry	
33.0	1012	1346	110	2	162	122	950	نصاف Dumb Truck	
87.6	1497	2808	127	4	497	206	1974	تنكر Tunker	
80.1	4711	8483	632	40	3867	496	3448	ترييلة Trailer	
18.2	3425	4048	128	18	1058	0	2844	باص Bus	
9.3	1542	1686	34	2	133	276	1241	نقل بضائع خارجي Cargo foreign transport	
305.1	314	1272	96	12	279	217	668	نقل ركاب خارجي Passenger foreign transport	
-3.2	9725	9410	570	37	1465	1874	5464	انشائية Construction Vehicles	
92.5	534	1028	48	44	85	81	770	هيئة سياسية Diplomatic	
-92.4	947	72	3	8	58	0	3	حكومة Public	
-27.4	3114	2262	177	3	404	1139	539	دراجة الية Motor Bike	
26.8	31742	40247	2494	532	9034	6539	21648	مجموع العمومي Total Public Transport	
-9.6	1065502	963499	26344	8827	110384	308573	509371	الجملة عام 2004 Total in Year 2004	
			32079	73974	112579	339818	507052	الجملة عام 2003 Total in Year 2003	
			-17.9	-88.1	-1.9	-9.2	0.5	نسبة التغيير % Change Ratio	

Table (147) Total Traffic Accidents Fatalities According to Nationality During 2000 - 2004

جدول (147) إجمالي الوفيات الناتجة عن حوادث المرور حسب الجنسية خلال الفترة 2000 - 2004

2004		2003		2002		2001		2000		السنوات Years	الجنسية Nationality
%	العدد No.	%	العدد No.	%	العدد No.	%	العدد No.	%	العدد No.		
41.7	166	44.9	167	44.1	139	50.7	152	49.2	163	كويتي Kuwaiti	
58.3	232	55.1	205	55.9	176	49.3	148	50.8	168	جنسيات أخرى Other Nationalities	
100	398	100	372	100	315	100	300	100	331	المجموع Total	

شكل (110) الوفيات الناتجة عن حوادث المرور حسب الجنسية خلال الفترة 2004 - 2000
Chart (110) Traffic Accidents Fatalities According to Nationality During 2000 - 2004

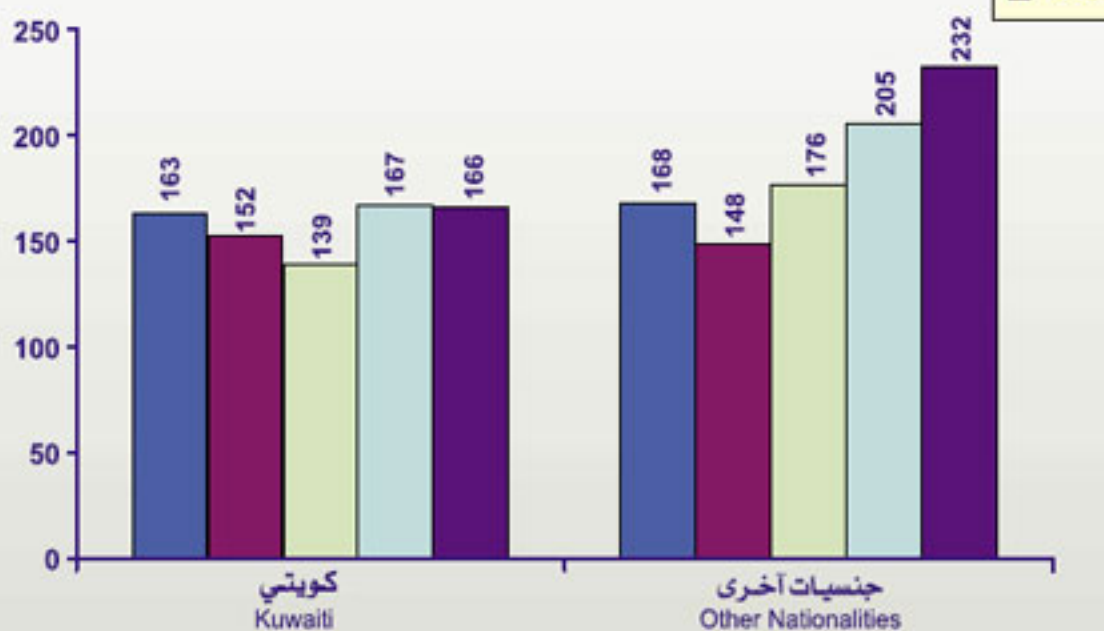


Table (152) Inclusive Tickets by Gender and Type of Tickets in 2004

جدول (152) المخالفات الشاملة حسب الجنس ونسوع المخالفة عام 2004

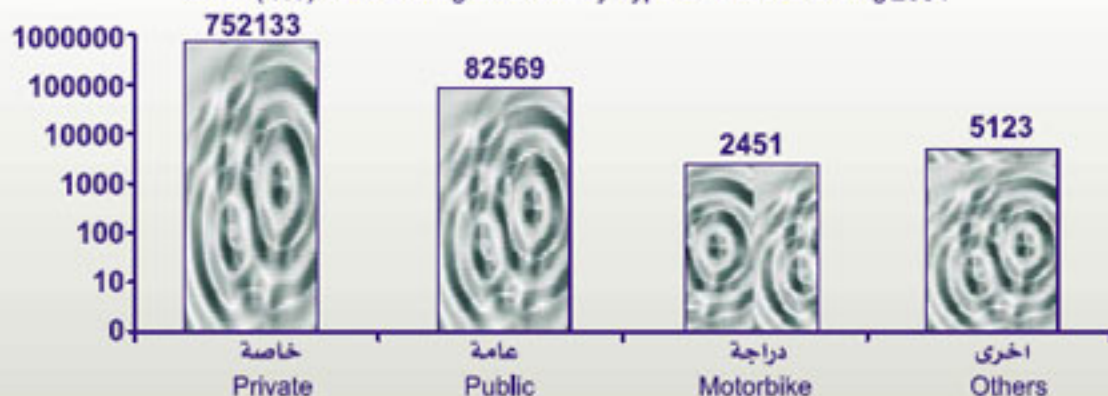
نسبة التغيير % Change Ratio	الإجمالي Combined		غير مباشرة Indirect				مباشرة Direct			البيان Data نوع المخالفة Type of Violation
	2003	2004	المجموع Total	شركة Company	انثى Female	ذكر Male	المجموع Total	انثى Female	ذكر Male	
48.2	463651	687144	629882	122397	113705	393780	57262	7397	49865	السرعة فوق المعدل Driving Over Speed Limits
20.9	27958	33805	2208	349	344	1515	31597	831	30766	القيادة بدون رخصة Driving Without Licence
4.5	154	161	6	1	0	5	155	19	136	القيادة بدون رخصة تحت السن القانوني Minor Driving Without Licence
16.4	6333	7370	2262	166	301	1795	5108	110	4998	الرعاية والتسابق في الطريق Racing and Careless Driving
99.6	125640	250717	218835	29098	42548	147189	31882	3752	28130	تجاوز الإشارة الحمراء Passing Red Traffic Light
-99.7	4221	11	1	1	0	0	10	0	10	القيادة بحالة سكر او مخدر Intoxication
77.9	34728	61782	4524	598	737	3189	57258	8189	49069	القيادة عكس المسير Driving In The Wrong Side Of The Road
34.7	11480	15460	1040	190	134	716	14420	202	14218	القيادة بدون لوحات Driving Without Licenced Plates
6.1	31136	33026	1010	106	133	771	32016	938	31078	القيادة بدون تأمين Expired Insurance
-95.3	18311	861	78	9	9	60	783	10	773	تركيب لوحة غير مرورية Using Other Plates
27.7	164480	210093	7907	1201	916	5790	202186	2953	199233	مخالفة شروط الأمن والماتة Car Security Terms Violations
54.7	19617	30340	1468	574	105	789	28872	90	28782	مخالفة نظام وشروط التصاريح Violating Licence Regulation and Conditions
42.9	19336	27640	19751	2624	3772	13355	7889	511	7378	الخطوط الأرضية Road Lines
-24.7	81	61	18	1	0	17	43	3	40	الطوق او التوقف المفاجئ Sudden Entry and Stop
-95.8	6766	282	52	6	11	35	230	6	224	عدم إعطاء اولوية المرور Not Giving The Right of Passing to Others
-27.5	182982	132724	66471	6513	10728	49230	66253	1471	64782	عدم ارتداء حزام الامان Not Wearing The Seat -belt
151.3	9001	22624	464	330	13	121	22160	6	22154	مرور الشاحنات في الوقت الممنوع Truks Passing in Prohibited Periods
0.3	8409	8431	278	62	39	177	8153	18	8135	استعمال السيارة في غير الغرض المخصص using Car For Reasons Other Than Licenced Condition
100.8	10153	20392	479	244	16	219	19913	14	19899	وضع حمولة زيادة عن المقرر Over-Loaded Cargo
3.9	23382	24291	3952	595	810	2547	20339	827	19512	مخالفة قواعد وآداب المرور Traffic Code Violations
-8.2	194	178	2	1	0	1	176	5	171	عدم إستعمال النظارة العظمية Not Wearing Glasses
-32.8	606	407	390	24	170	196	17	13	4	ارتداء البرقع او النقاب Wearing Veil
-77.8	3730	827	485	103	66	316	342	10	332	الصعود على الرصيف Parking On Pavement
-21.6	9302	7293	410	74	33	303	6883	98	6785	تلف الرخصة او الدفتر او اللوحات Danged Licence Or Plates
-11.1	1599	1421	73	0	4	69	1348	3	1345	مخالفة الباجيات والدراجات لقواعد المرور Violations of Buggies & Motor-cycles to Traffic Laws
-2.6	277160	270012	188280	35058	25413	127809	81732	10319	71413	عدم تجديد رخصة القيادة او الدفتر Driving With Expired Driving Licence or Registry
3.4	53714	55545	1987	346	224	1417	53558	1610	51948	عدم حمل الدفتر او الرخصة Driving Without Driving Licenced
28.2	834903	1070476	1017006	166673	164849	685484	53470	5346	48124	ممنوع الإنتظار او الوقوف او العداء Parking No Parking Ahead/Not Inserting Coin/Parking Meter
98.1	35370	70077	40056	6489	5638	27929	30021	665	29356	مخالفات اخرى Other Violations
27.6		3043451	2209375	373833	370718	1464824	834076	45416	788660	المجموع عام 2004 Total in Year 2004
	2384397		1702976	240897	283458	1178621	681421	35983	645438	المجموع عام 2003 Total in Year 2003
			29.7	55.2	30.8	24.3	22.4	26.2	22.2	نسبة التغيير % Change Ratio %

Table (153) Valid Driving Licences And Registered Vehicles By Type Of Licence During 2004

جدول (153) رخص السوق السارية والمركبات لمملوكة حسب نوع الرخصة عام 2004

المركبات Vehicles		الرخص السارية Valid Driving Licence		البيان Data
%	العدد No.	%	العدد No.	نوع الرخصة Type Of Licence
95.1	991915	89.3	752133	خاصة Private
1.8	18525	9.8	82569	عامة Public
0.3	3622	0.3	2451	دراجة Motorbike
2.7	28555	0.6	5123	اخرى Others
100.0	1042617	100.0	842276	المجموع Total

شكل (115) رخص السوق السارية حسب نوع الرخصة عام 2004
Chart (115) Valid Driving Licences by Type Of Licence During 2004



شكل (116) عدد المركبات حسب نوع الرخصة عام 2004
Chart (116) Number of Registered Vehicles by Type of Licence During 2004

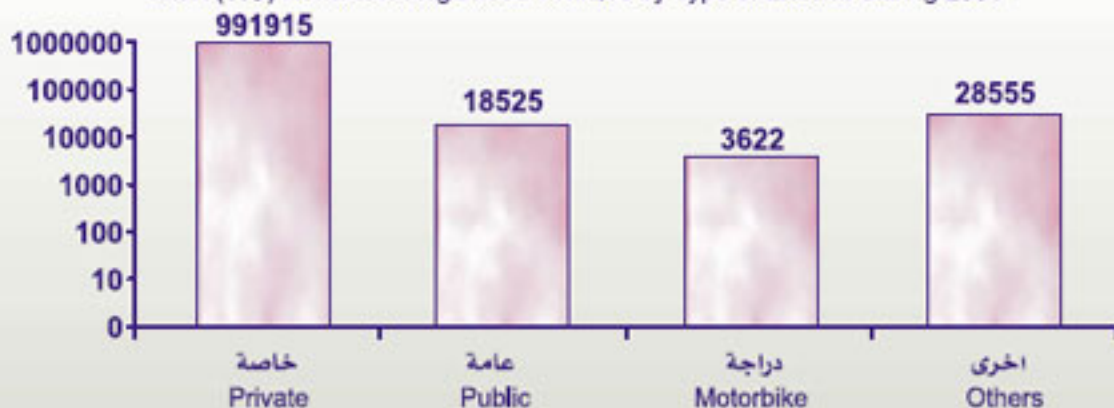


Table (154) Total Traffic Driving Licences Granted by Type of Licence and Nationality During 2003 - 2004

جدول (154) إجمالي رخص السوق الممنوحة حسب نوع الرخصة والجنسية لعامي 2003 - 2004

نسبة التغير Change Ratio	المجموع Total		جنسيات أخرى Other Nationalities		كويتيين Kuwaities		الجنسية Nationality نوع الرخصة Type of Licence
	2004	2003	2004	2003	2004	2003	
-49.4	28675	56668	24923	39082	3752	17586	رخصة سوق خاصة Private Driving Licence
-34.0	4823	7308	4764	6937	59	371	رخصة سوق عامة Public Driving Licence
-57.9	153	363	55	86	98	277	رخصة سوق دراجة Motorbike Licence
-37.3	354	565	348	563	6	2	رخصة سوق إنشائية Construction Vehicles Driving Licence
-47.6	34005	64904	30090	46668	3915	18236	المجموع Total

شكل (117) إجمالي رخص السوق الممنوحة حسب الجنسية لعامي 2003 - 2004

Chart (117) Total Driving Licences Granted by Nationality During 2003 - 2004

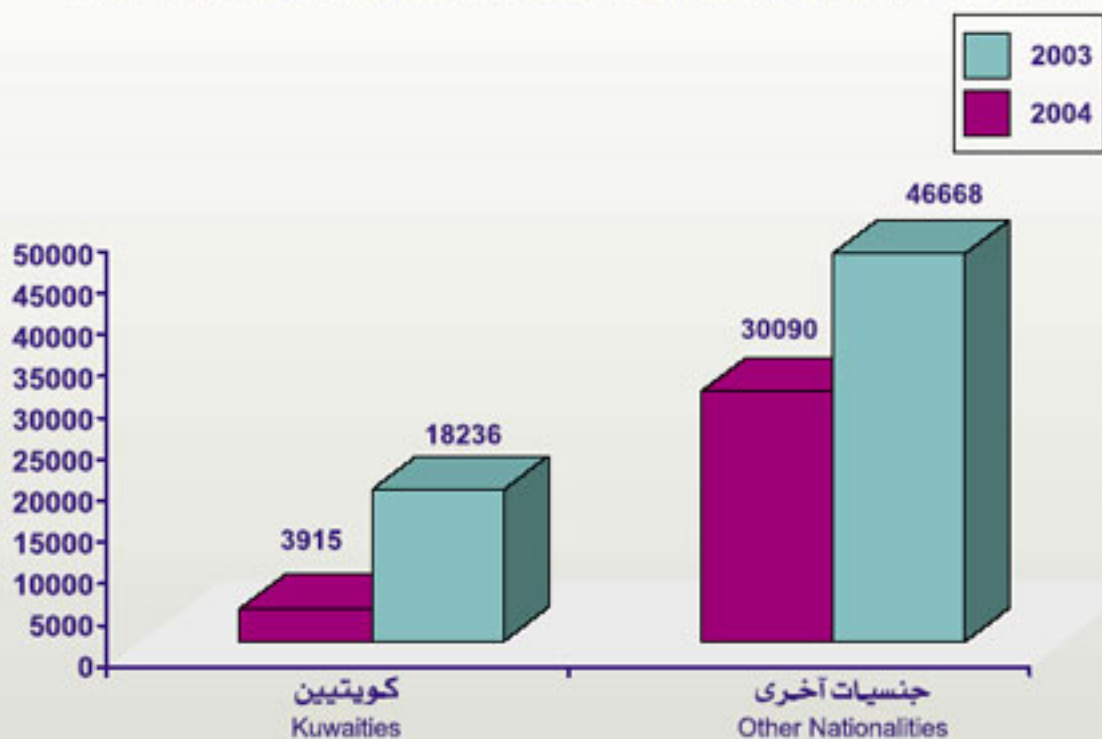


Table (155) Total Driving Licences Granted by Governorates and Nationality During 2004

جدول (155) إجمالي رخص السوق الممنوحة حسب المحافظات والجنسية عام 2004

المجموع Total	مبارك الكبير Mubarak Al kabeer	الفروانية Farwaniya	الجهراء Jahra	الأحمدي Ahmadi	حولي Hawalli	العاصمة Capital	المحافظات Governorates الجنسية Nationality
18228	1815	2770	1623	2975	3722	5323	كويتيين Kuwaities
52883	1358	12546	5512	9728	12120	11619	الجنسيات الأخرى Other Nationalities
71111	3173	15316	7135	12703	15842	16942	المجموع Total

Total Valid Licence Till 31/12/2004 = 842276

إجمالي الرخص السارية حتى 2004/12/31 = 842276

Total Valid Permits Till 31/12/2004 = 34005

إجمالي الاستمارات السارية حتى 2004/12/31 = 34005

شكل (118) إجمالي رخص السوق الممنوحة حسب المحافظات عام 2004
Chart (118) Total Driving Licences Granted by Governorates During 2004

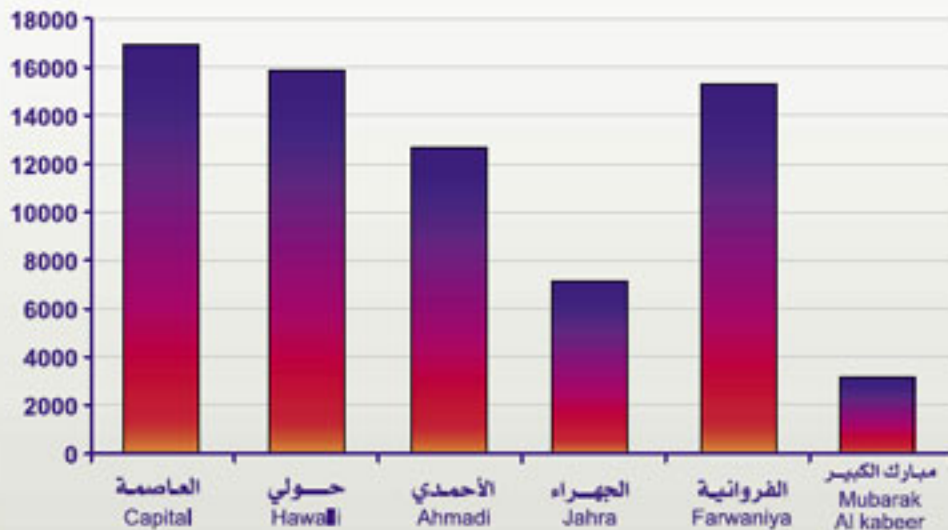


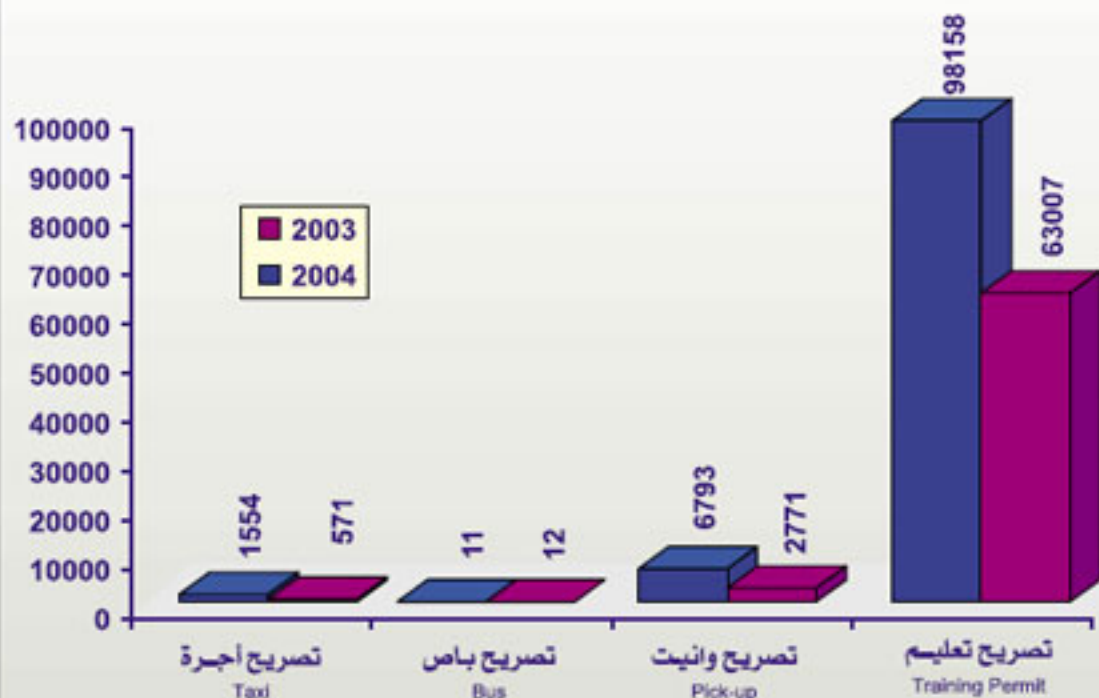
Table (156) Total Driving Licences Granted by Type of Licence and Nationality During 2003 - 2004

جدول (156) إجمالي التصاريح الممنوحة حسب نوع التصريح والجنسية لعامي 2003 - 2004

المجموع Total		جنسيات أخرى Other Nationalities		كويتيين Kuwaities		الجنسية Nationality نوع التصريح Type of Licence
2004	2003	2004	2003	2004	2003	
1554	571	1476	501	78	70	تصريح أجره Taxi
11	12	0	1	11	11	تصريح باص Bus
6793	2771	6775	2764	18	7	تصريح وانيت Pick-up
98158	63007	81993	47882	16165	15125	تصريح تعليم Training Permit
106516	66361	90244	51148	16272	15213	المجموع Total

شكل (119) إجمالي التصاريح الممنوحة حسب نوع التصريح لعامي 2003 - 2004

Table (119) Total Licences Granted by Type of Licence During 2003 - 2004



**Table (157) Traffic Verdicts Implemented
In Governorates During 2004**

**جدول (157) تنفيذ الأحكام المرورية
في المحافظات عام 2004**

المجموع Total	الفروانية Farwaniya	الجهراء Jahra	الأحمدي Ahmadi	حولي Hawalli	العاصمة Capital	الإدارة العامة General Dep.	البيسان Data
36947	6675	2222	3427	7554	8943	8126	الحوادث Accidents
72295	16030	6822	8921	13302	13558	13662	المخالفات Tickets
109242	22705	9044	12348	20856	22501	21788	المجموع Total
100	20.8	8.3	11.3	19.1	20.6	19.9	%

★ مبالغ المخالفات المحصلة عام 2004 تبلغ 22782050 د.ك. ★
★ Sum of Collected Fines 22782050 K.D in 2004 ★

**شكل (120) تنفيذ الأحكام المرورية حسب المحافظات عام 2004
Table (120) Implemented Traffic Verdicts in Governorates During 2004**

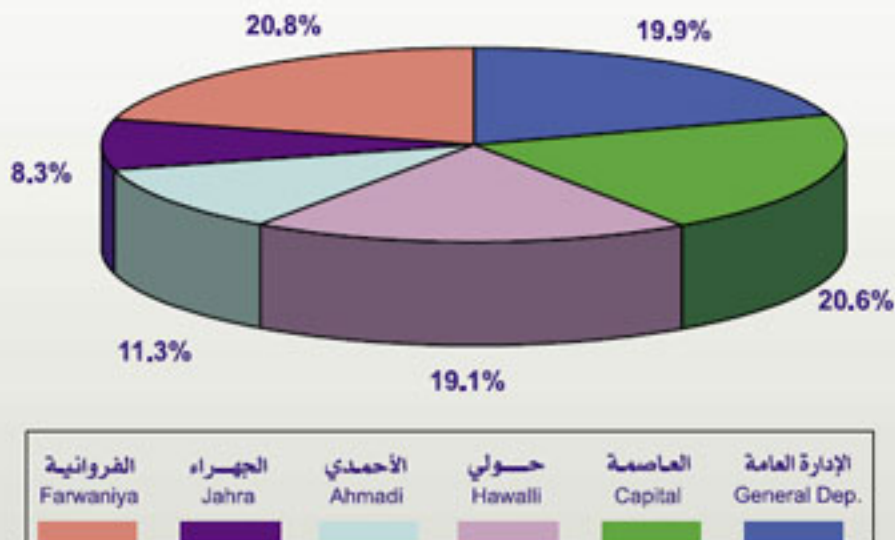


Table (158) Technical Automotive Test Type of Vehicle & by Governorates During 2004

جدول (158) الفحص الفني للمركبات حسب نوع المركبة والمحافظة عام 2004

المجموع Total	الفروانية Farwaniya	الجهراء Jahra	الأحمدي Ahmadi	حولي Hawalli	العاصمة Capital	المحافظات Governorates نوع المركبة Type Of Vehicle
418296	64723	39270	49334	137396	127573	خصوصي Private
83911	11136	8249	11579	6428	46519	نقل خاص Private Transport
15713	1306	610	538	16	13243	نقل عام Public Transport
3062	51	14	99	11	2887	اجرة Taxi
459	2	0	2	0	455	دبلوماسي Diplomatic
150	0	0	0	0	150	تجاري Commercial
429	0	0	0	0	429	ادخل جمركي Customs Input
14127	1	0	0	1	14125	تصدير Export
4464	300	58	530	6	3570	إنشائية Construction Vehicles
1312	22	8	28	18	1236	درجة نارية Motor Bike
6517	0	0	0	0	6517	أخرى Others
548440	77541	48209	62110	143876	216704	المجموع Total

شكل (121) إجمالي المركبات حسب نوع المركبة عام 2004

Chart (121) Total Vehicle & by type During 2004

